



Rentabilidade dos Planos de Benefícios em 2019

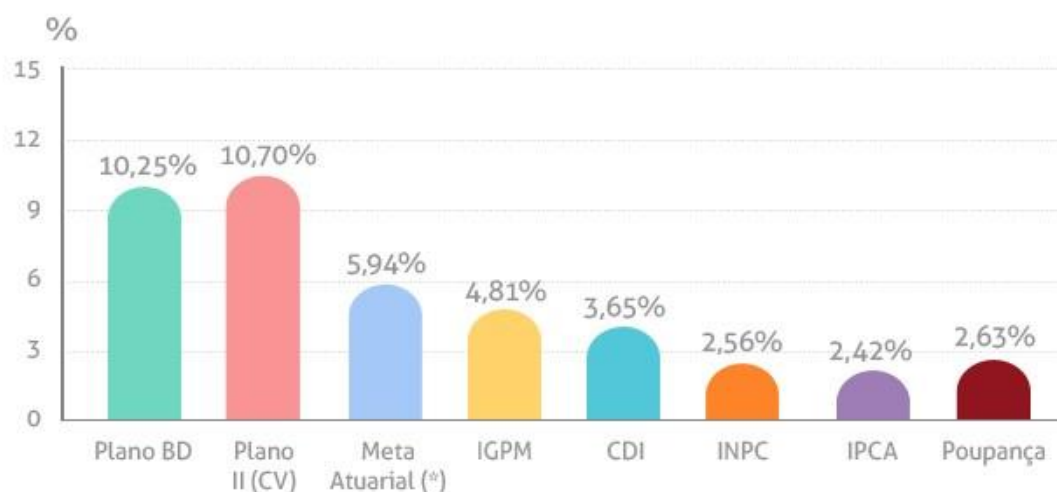
O quadro abaixo compara a rentabilidade dos planos com a meta atuarial e alguns indicadores de mercado, demonstrando que a FAECES vem apresentando resultados consistentes ao longo do tempo.

valores em %

Referência	Plano BD	Plano II (CV)	INPC+5,65% (meta)	INPC	CDI	Poupança
2017	10,83	11,04	7,70	2,07	9,93	6,99
2018	12,36	10,39	9,41	3,43	6,42	4,68
2019	10,25	10,70	5,94	2,56	3,65	2,63
jul/19	1,37	1,36	0,47	0,10	0,57	0,37
Últimos 12 meses	17,12	17,95	9,15	3,16	6,31	4,54
Últimos 24 meses	29,34	26,86	19,39	6,88	13,86	10,26

A rentabilidade dos planos BD e II no mês de julho foi novamente positiva, superando a meta atuarial (INPC+5,65%). A aprovação da Reforma da Previdência em primeiro turno na Câmara dos Deputados, a redução da taxa de juros nos Estados Unidos, o anúncio da liberação de novos saques do FGTS e o início da discussão da reforma tributária foram as principais notícias do período e que animaram o mercado. No cenário externo a negociação comercial entre EUA e China continua sem acordo.

Rentabilidade Acumulada até Julho/2019

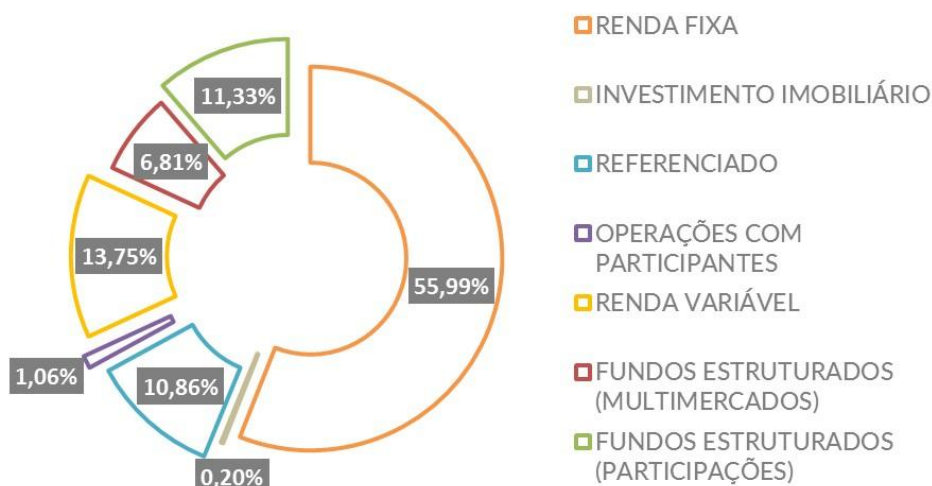


(*) Meta atuarial: INPC com um mês de defasagem mais 5,65% a.a.

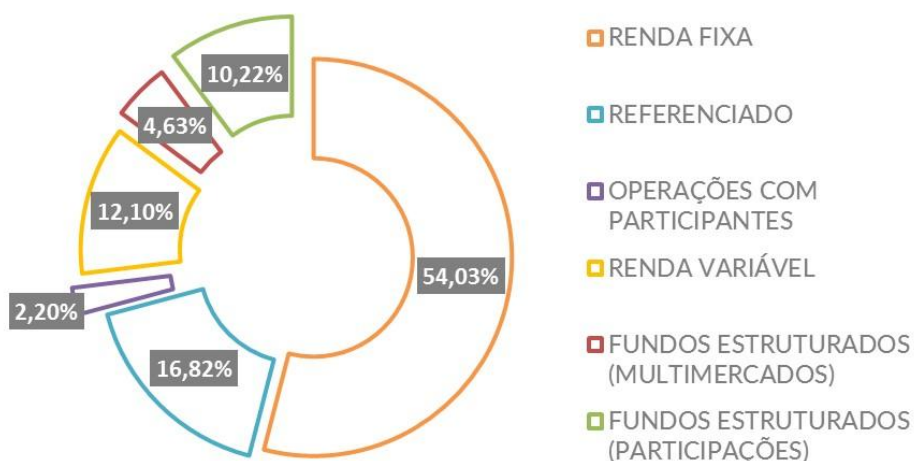


Para conhecimento dos participantes, apresentamos nos gráficos a composição da carteira dos planos administrados pela FAECES, por segmento.

PLANO BD



PLANO II (CV)



Taxa de Juros – Empréstimo

A taxa de juros cobrada no segmento de empréstimos a participantes, no mês **agosto/2019** é de: **0,66%** (zero vírgula sessenta e seis por cento) para os contratos assinados a partir de 09/2018; e de **0,61%** (zero vírgula setenta e um por cento) para os contratos assinados até 08/2018. [Clique aqui](#) para consultar a taxa de juros dos últimos 12 meses.