



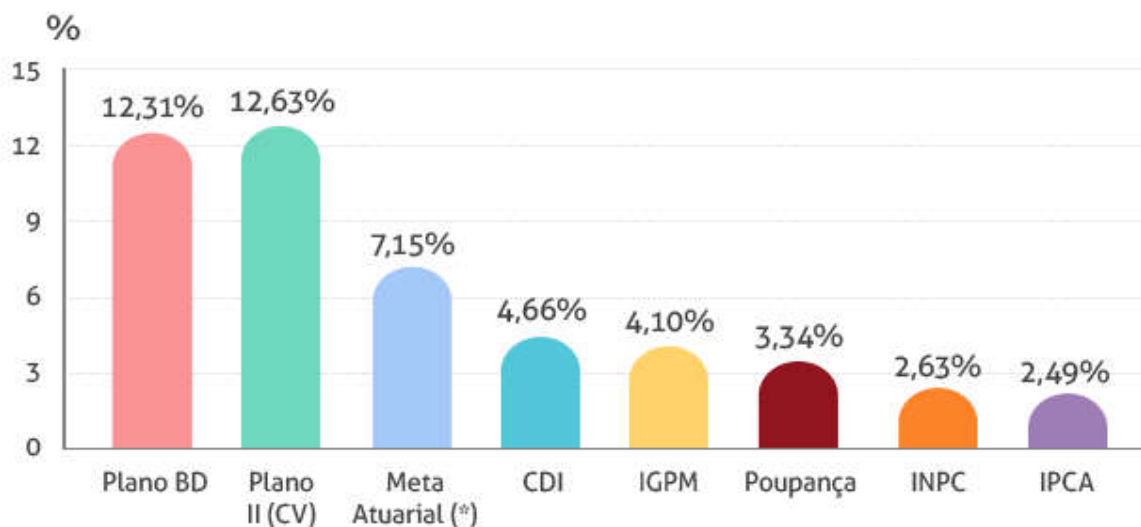
O quadro abaixo compara a rentabilidade dos planos com a meta atuarial e alguns indicadores de mercado, demonstrando que a FAECES vem apresentando resultados consistentes ao longo do tempo.

valores em %

Referência	Plano BD	Plano II (CV)	INPC+5,65% (meta)	INPC	CDI	Poupança
2017	10,89	11,03	7,70	2,07	9,93	6,99
2018	12,36	10,39	9,41	3,43	6,42	4,68
2019	12,31	12,63	7,15	2,63	4,66	3,34
Set/19	1,18	1,28	0,58	-0,05	0,46	0,34
Últimos 12 meses	17,56	18,26	9,12	2,92	6,24	4,49
Últimos 24 meses	27,94	25,54	19,48	7,01	13,33	9,80

As rentabilidades dos planos de benefícios administrados pela FAECES continuam superando a meta atuarial (INPC+5,65%). As negociações comerciais entre EUA e China continuam a ser o principal tema no exterior. Em meio a essa guerra comercial, o FED – Banco Central Americano reduziu a taxa básica de juros americana. No Brasil também houve redução da taxa básica de juros – Selic em 0,5 pontos percentuais, passando para 5% a.a., avanços no senado no sentido da aprovação da reforma da previdência, deflação de 0,04% e em 12 meses o IPCA reduziu para 2,89%.

Rentabilidade Acumulada até Setembro/2019

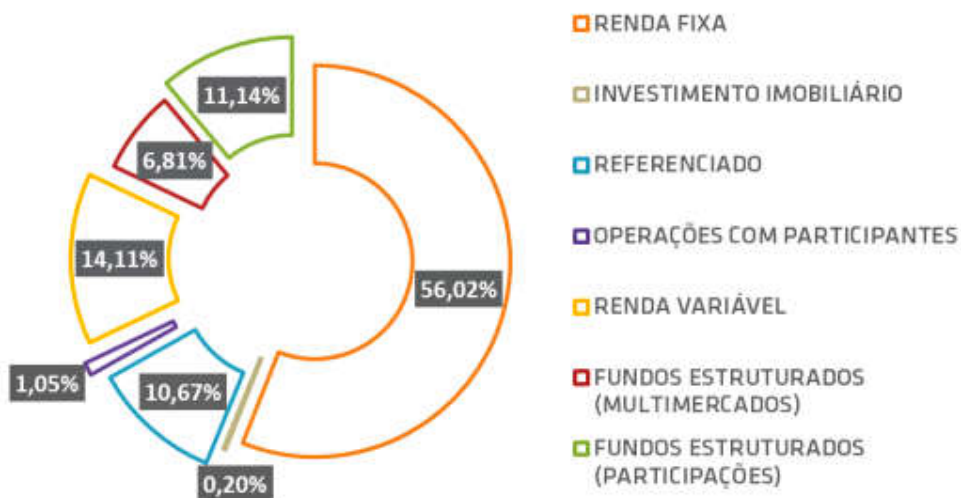


(*) Meta atuarial: INPC com um mês de defasagem mais 5,65% a.a.

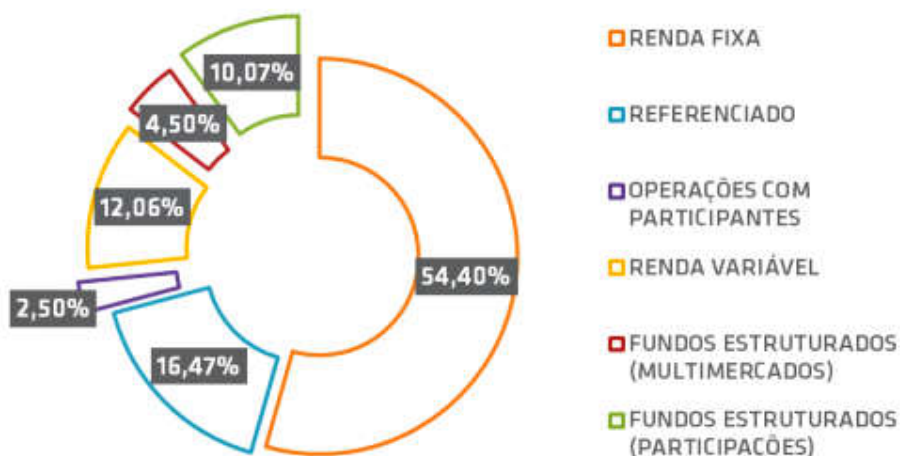


Para conhecimento dos participantes, apresentamos nos gráficos a composição da carteira dos planos administrados pela FAECES, por segmento.

PLANO BD



PLANO II (CV)



Taxa de Juros – Empréstimo

A taxa de juros cobrada no segmento de empréstimos a participantes, no mês de outubro/2019 é de 0,77% (zero vírgula setenta e sete por cento) para os contratos assinados a partir de 09/2018 e de 0,72% (zero vírgula setenta e dois por cento), para os contratos assinados até 08/2018.