

# Por dentro da Rentabilidade

Março/2021

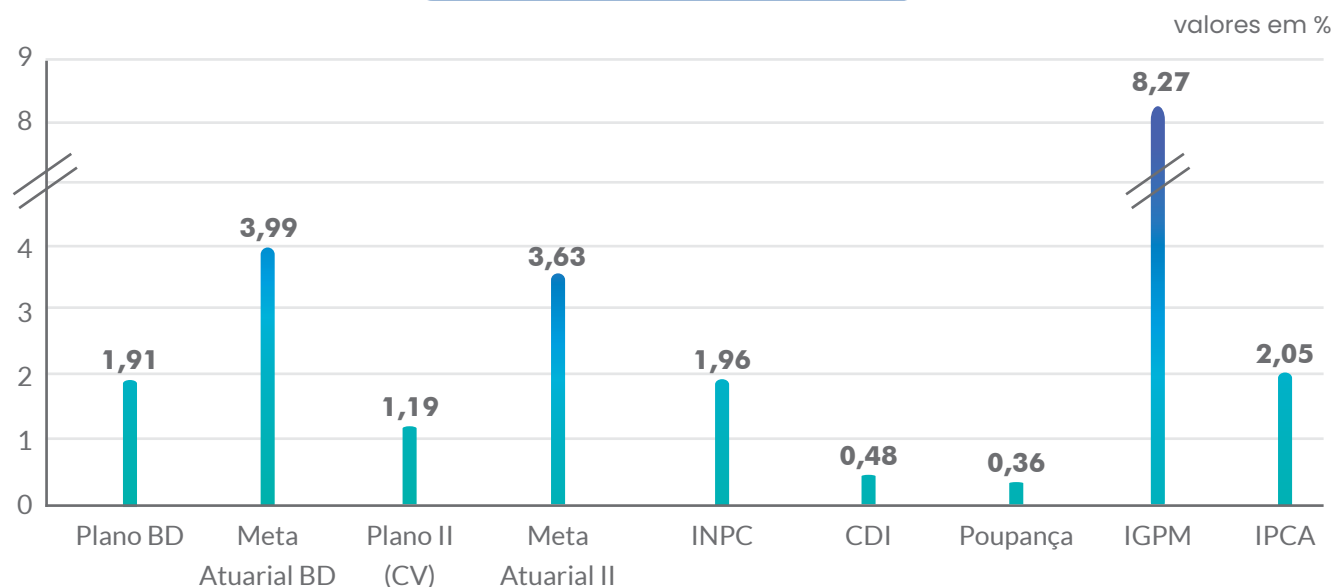
As rentabilidades dos planos foram positivas no mês de março, com o Plano BD superando a meta atuarial e o Plano II muito próximo da sua. Analisando a carteira dos planos, com exceção da Renda Fixa - Inflação, todos os segmentos tiveram retornos positivos, com destaque para a Renda Variável.

No ano, o segmento em destaque é o Estruturado (Participações). No longo prazo, considerando os períodos de 24, 36 e 48 meses, os planos têm apresentado rentabilidade superior ou próxima às suas metas.

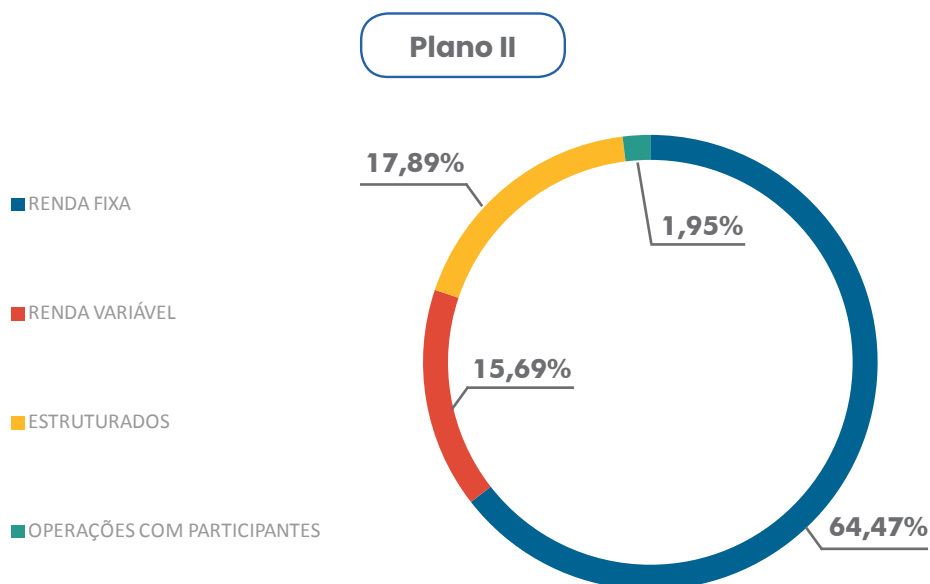
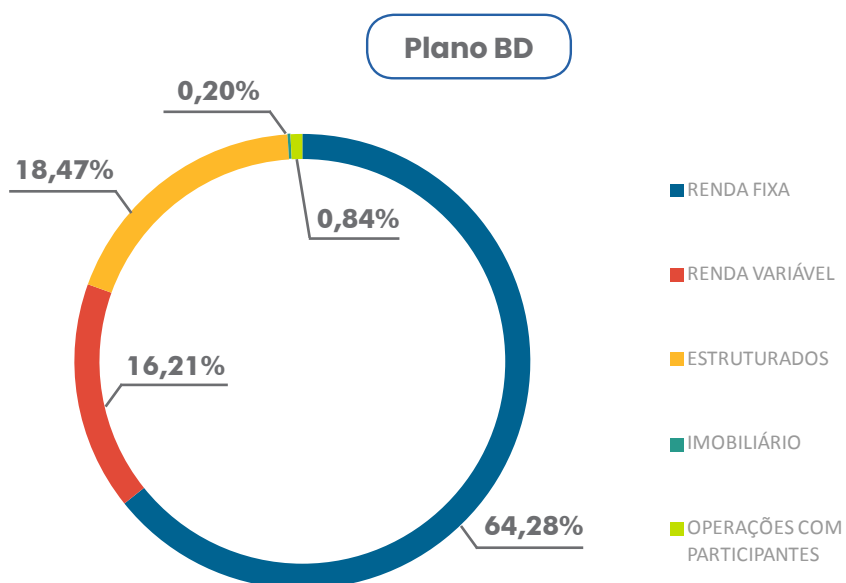
valores em %

Referência	Plano BD	Plano II (CV)	Meta Plano BD	Meta Plano II	INPC	CDI	Poupança
2019	16,46	16,89	9,21	9,21	4,48	5,96	4,27
2020	7,62	5,12	11,14	9,62	5,45	2,76	2,13
2021	1,91	1,19	3,99	3,63	1,96	0,48	0,36
mar/21	1,69	1,06	1,28	1,17	0,86	0,20	0,12
Últimos 12 meses	15,20	13,99	12,22	10,68	6,94	2,22	1,72
Últimos 24 meses	22,63	19,05	23,21	21,10	10,48	7,77	5,69
Últimos 36 meses	36,88	31,96	35,30	32,98	15,64	14,58	10,51
Últimos 48 meses	53,12	46,37	45,53	43,04	17,44	24,23	17,46

## Rentabilidade Acumulada 2021



A seguir, confira a composição da carteira dos planos administrados pela FAECES, por segmento.



## TAXA DE JUROS - EMPRÉSTIMO

Os encargos cobrados no segmento de empréstimos a participantes no mês de **março/2021** foram de **0,9218%** (para os contratos assinados a partir de 09/2018) e de **0,8716%** (para os contratos assinados até 08/2018).

[Clique aqui para consultar os encargos nos meses anteriores](#)